

Suche nach Veranstaltungen

Diese Seite erläutert die Funktionen des Untermenüs "Suche nach Veranstaltungen" im Hauptmenü "Lehrveranstaltungen". Es wird vorausgesetzt, dass der grundlegende Aufbau des Bildschirms aus der „Einführung in LSF“ bekannt ist.

Suchmaske für Veranstaltungen

Durch Anwahl des Untermenüs "Suche nach Lehrveranstaltungen" im Hauptmenü "Lehrveranstaltungen" wird im Arbeitsbereich die Suchmaske für Veranstaltungen angezeigt:


The screenshot shows the search interface for events. At the top, there's a header with the university logo and name. Below it, a navigation bar indicates the current path: 'Sie sind hier: Startseite > Lehrveranstaltungen > Suche nach Lehrveranstaltungen'. The main content area is titled 'Suche nach Veranstaltungen' and includes a 'Hilfe zur Suche' link. On the left, there's a sidebar with 'SCHNELLEINSTIEG' (quick links) and 'HAUPTMENÜ' (main menu). The search options are divided into 'ANZEIGEOPTIONEN' (display options) and 'SUCHKRITERIEN' (search criteria). Under 'ANZEIGEOPTIONEN', users can choose the number of results (10, 20, 30, 50) and the sorting method (Standard, Nummer, Titel, Lehrende/r). Under 'SUCHKRITERIEN', users can select the semester (WS 10/11), enter the event number or title, choose the event type (All selected), and specify modules, facilities, study programs, lecturers, rooms, time ranges, days of the week, e-learning status, and language. At the bottom of the search criteria, there are buttons for 'Suche starten' (start search) and 'Einträge verwerfen' (discard entries).


Unterhalb der Überschrift "Suche nach Veranstaltungen" gliedert sich der Arbeitsbereich in drei Teile.

1. Bei den "Anzeigeoptionen" kann man das Aussehen der Resultatliste einer Suche beeinflussen (die Anzahl der auf einer Seite dargestellten Ergebnisse wie auch deren Sortierung).
2. Unter "Suchkriterien" bestimmt man, welche Art Veranstaltung gesucht werden soll. Hier kann man zunächst das Semester auswählen, welches als Standard das in der Statusleiste angezeigte Semester enthält. Weiterhin kann man Veranstaltungen nach der Nummer, dem Titel, der Art (Vorlesung, Seminar etc.), der Einrichtung (ein oder mehrere Institute) einem Studiengang, einer Lehrkraft, einem Raum oder Termin- und Raumkriterien suchen. Typischerweise sucht man hier über die Eingabe einer Veranstaltungsnummer, des Titels (oder eines Teils des Titels, wenn man den nicht ganz genau weiß oder er sehr lang ist), oder einem Lehrenden.
3. Die Buttonleiste erlaubt das Absenden einer Suche bzw. die Rückkehr zu einer leeren Suchmaske.


Ergebnisliste nach Suche der Veranstaltung

Nach dem Absenden einer Suche wird eine Ergebnisliste angezeigt:

Universität | Kontakt | Hilfe | 



Ernst Moritz Arndt Universität Greifswald
Selbstbedienungsportal



Anmelden | Aktuelles Semester: Winter 2010/11

Sie sind hier: Startseite > Lehrveranstaltungen > Suche nach Lehrveranstaltungen

SCHNELLEINSTIEG

Vorlesungsverzeichnis

Heute ausfallende Lehrveranstaltungen

Semester wechseln

Verifikation von Studienbescheinigungen

HAUPTMENÜ

Startseite

Studentisches Leben

Lehrveranstaltungen

Vorlesungsverzeichnis

Suche nach Lehrveranstaltungen

Heutige Lehrveranstaltungen

Heute ausfallende Lehrveranstaltungen

Studiengangpläne

Studiengangpläne (Liste)

Lehreinstellungen

Prüfungsordnung

Räume und Gebäude

Personen

FAQ

Suchen nach Lehrveranstaltungen

4 Treffer: Nachname: Semester:

Seitenansicht wählen: ☒ kurz ☒ mittel ☐ lang

Vst.-Nr.	Veranstaltung	Vst.-Art	Aktion
4004026	Historische Semantik - 2.0 SWS - deutsch - erfen	Seminar	belegen/abmelden
4004042	Literatur des Frühmittelalters - 2.0 SWS - deutsch - erfen	Vorlesung	belegen/abmelden
4004084	Mittelhochdeutsch (Grundkurs B) - 2.0 SWS - deutsch - erfen	Einführung	belegen/abmelden
4004094	Wolfram von Eschenbach: Willehalm - 2.0 SWS - deutsch - erfen	Hauptseminar	belegen/abmelden

© 2010 Universität Greifswald

Universität | Kontakt | Impressum

Anzahl aktueller Nutzer: 2

Die Ergebnisliste zeigt unter der Überschrift eine Zusammenfassung der Suche an (Anzahl der Treffer sowie ausgefüllte Felder der Suchmaske, im Beispiel die "Blockveranstaltung" für die Veranstaltungs-Art und das Semester). Danach kommen die drei Links für die Umschaltung der Seitenansicht und die Liste der gefundenen Veranstaltungen, die jeweils analog funktionieren wie in der Anleitung zur „Arbeiten mit dem Vorlesungsverzeichnis“ beschrieben.