

Einführung in LSF

Diese Anleitung ist für Erstnutzer des Online-Vorlesungsverzeichnisses "LSF" und erläutert den allgemeinen Aufbau des Bildschirms und die dargestellten Komponenten.

Der Startbildschirm und die allgemeinen Komponenten

Sobald der Anwender auf den Link <http://his.uni-greifswald.de> der Universitäts-Website klickt, gelangt er in den Anmeldebereich der Anwendung LSF der Universität Greifswald.

The screenshot shows the LSF (Selbstbedienungsportal) interface. At the top, there's a header with the university logo and name 'Ernst Moritz Arndt Universität Greifswald Selbstbedienungsportal'. Below this is a navigation bar with links like 'Universitätsrechenzentrum', 'Kontakt', and 'Hilfe'. The main content area is divided into several sections: a sidebar on the left with 'SCHNELLEINSTIEG' (Quick Links) and 'HAUPTMENÜ' (Main Menu); a central area with a login form (Anmelden) and a 'Herzlich willkommen' message; and a right sidebar with 'KONTAKT' (Contact) and 'AKTUELLES' (Current News). The login form includes fields for 'Benutzername' (Username) and 'Passwort' (Password), and a 'Anmelden' button. The 'Herzlich willkommen' message provides information about the portal and how to use it. The 'KONTAKT' section lists the university's contact details. The 'AKTUELLES' section contains news about the portal's design and URL changes.

Der Startbildschirm (wie auch alle Webseiten des Systems) gliedert sich in die folgenden Teilbereiche:

1. Die obere Link-Zeile mit allgemeinen Informationen
2. Den Kopfbereich mit dem Uni-Logo (draufklicken führt zu den allgemeinen Webseiten der Universität Greifswald)
3. Die blau hinterlegte Statuszeile (mit wichtigen Links zum Anklicken)
4. Den linken Bereich mit der Hauptmenü-Leiste
5. Der mittlere Bereich der Anwendung (Anmelde- bzw. Arbeitsbereich)
6. Der rechte Bereich für Kontaktdaten und Aktuelles
7. Die Fußzeile (mit Impressum, Kontaktangaben usw.)

Obere Link – Zeile



Folgende Links sind in der oberen Zeile der Web-Site aktiviert:

Universität: Der Link führt zur allgemeinen Webseite der Universität Greifswald.

Kontakt: Kontaktdaten der verantwortlichen des Hochschulinformationssystems

Hilfe: Allgemeine Bedienungshinweise zur Navigation

Sprachauswahl: Auswahl der bevorzugten Sprache (englisch/deutsch)

Kopfbereich Uni-Logo



Beim Klicken auf das Universitäts-Logo, wird der Anwender auf die Startseite von LSF geführt.

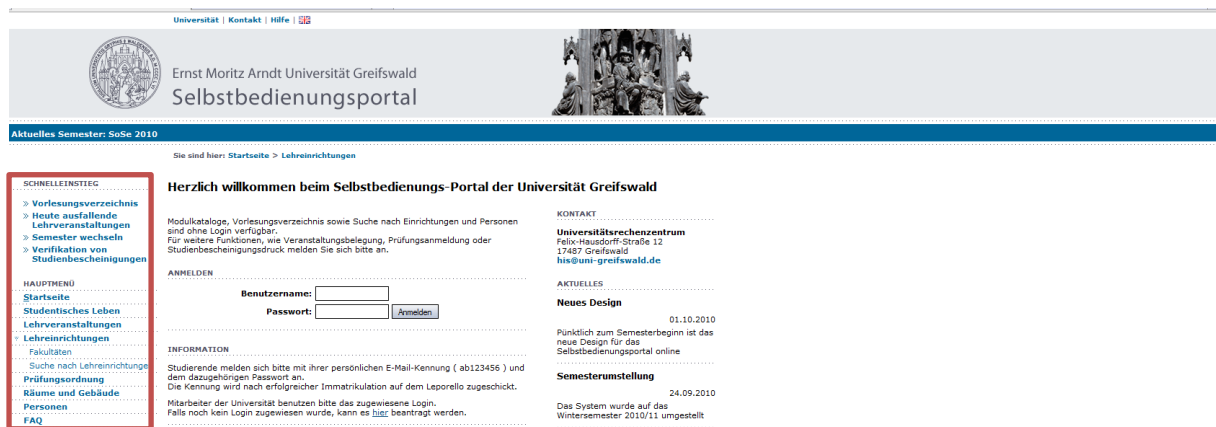
Blaue Statuszeile



Solange der Anwender die Rolle Gast innehat, sieht man nur die Bezeichnung für das aktuelle Semester. Beim Klick auf das aktuelle Semester, ändert sich der Arbeitsbereich und es erscheint eine Liste mit den zur Verfügung stehenden Semestern, dass dann gewechselt werden kann.

Sobald der Anwender sich angemeldet hat, erscheint auf der blauen Linkleiste zusätzlich der An-/Abmeldebutton, der Name des Anwenders, der Login Name des Anwenders, die Rolle des Anwenders und der Name der Einrichtung, für die er zuständig ist. Für die Rolle Student erscheint an dieser Stelle kein Eintrag. Wurden dem Anwender mehrere Rollen zugewiesen, kann er über einen Klick auf seine derzeitige Rolle, seine Rolle ändern. Es erscheint im Arbeitsbereich eine Liste der zugehörigen Rollen und der Anwender kann die Rolle wechseln. Wurden dem Anwender mehrere Einrichtungen zugeordnet, kann man beim Klicken auf die Einrichtung in der blauen Statuszeile die Einrichtung wechseln. Es erscheint im Arbeitsbereich der Anwendung eine Liste mit den zugehörigen Einrichtungen.


Linke Hauptmenüleiste



Hat der Anwender die Rolle Gast, präsentiert sich das Hauptmenü zweigeteilt. Zum einen in den Bereich Schnelleinstieg und zum anderen in den Bereich Hauptmenü. Der Schnelleinstieg zeigt dem Anwender auf den ersten Blick die wichtigsten Informationen, die der Student (fast) täglich benötigt. Im Bereich Hauptmenü, der sich unterhalb des Schnelleinstieges befindet, ist der Hauptbereich des Online-Vorlesungsverzeichnisses. Ist der Anwender angemeldet, verschwindet der Bereich Schnelleinstieg und dem User steht, je nach seiner Rolle, die komplette Funktionalität des LSF im Hauptmenü zur Verfügung.


Anmelde- und Arbeitsbereich

Universität | Kontakt | Hilfe



Ernst Moritz Arndt Universität Greifswald

Selbstbedienungsportal



Aktuelles Semester: SoSe 2010

Sie sind hier: Startseite > Lehrveranstaltungen

SCHNELLEINSTIEG

» Vorlesungsverzeichnis

» Heute ausfallende Lehrveranstaltungen

» Semester wechseln

» Verifikation von Studienbescheinigungen

HAUPTMENÜ

Startseite

Studentisches Leben

Lehrveranstaltungen

Lehrveranstaltungen

Fakultäten

Suche nach Lehrveranstaltungen

Prüfungsordnung

Räume und Gebäude

Personen

FAQ

Herzlich willkommen beim Selbstbedienungs-Portal der Universität Greifswald

Modulkataloge, Vorlesungsverzeichnis sowie Suche nach Einrichtungen und Personen sind ohne Login verfügbar.
Für weitere Funktionen, wie Veranstaltungsbelegung, Prüfungsanmeldung oder Studienbescheinigungsdruck melden Sie sich bitte an.

ANMELDEN

Benutzername:

Passwort:

Anmelden

INFORMATION

Studierende melden sich bitte mit ihrer persönlichen E-Mail-Kennung (ab123456) und dem dazugehörigen Passwort an.
Die Kennung wird nach erfolgreicher Immatrikulation auf dem Leporello zugeschickt.
Mitarbeiter der Universität benutzen bitte das zugewiesene Login.
Falls noch kein Login zugewiesen wurde, kann es [hier](#) beantragt werden.

KONTAKT

Universitätsrechenzentrum

Felix-Hausdorff-Straße 12

17487 Greifswald

his@uni-greifswald.de

AKTUELLES

Neues Design

01.10.2010

Pünktlich zum Semesterbeginn ist das neue Design für das Selbstbedienungsportal online

Semesterumstellung

24.09.2010

Das System wurde auf das Wintersemester 2010/11 umgestellt

Neue URL

23.09.2010

Das Selbstbedienungsportal ist ab heute unter <https://his.uni-greifswald.de> zu erreichen. Die alte URL mit der zusätzlichen Portangabe 8004 wird zum 15. Oktober deaktiviert.

© 2010 Universität Greifswald


Universität | Kontakt | Impressum

Anzahl aktueller Nutzer: 2

In der Mitte befindet sich der Anmelde- und Arbeitsbereich, dessen Aussehen vom gewählten Hauptmenü und Untermenüpunkt abhängt. Im oberen Bild ist der Anmeldebereich dargestellt.


Rechter Frame

Universität | Kontakt | Hilfe



Ernst Moritz Arndt Universität Greifswald

Selbstbedienungsportal



Aktuelles Semester: SoSe 2010

Sie sind hier: Startseite > Lehrveranstaltungen

SCHNELLEINSTIEG

» Vorlesungsverzeichnis

» Heute ausfallende Lehrveranstaltungen

» Semester wechseln

» Verifikation von Studienbescheinigungen

HAUPTMENÜ

Startseite

Studentisches Leben

Lehrveranstaltungen

Lehrveranstaltungen

Fakultäten

Suche nach Lehrveranstaltungen

Prüfungsordnung

Räume und Gebäude

Personen

FAQ

Herzlich willkommen beim Selbstbedienungs-Portal der Universität Greifswald

Modulkataloge, Vorlesungsverzeichnis sowie Suche nach Einrichtungen und Personen sind ohne Login verfügbar.
Für weitere Funktionen, wie Veranstaltungsbelegung, Prüfungsanmeldung oder Studienbescheinigungsdruck melden Sie sich bitte an.

ANMELDEN

Benutzername:

Passwort:

Anmelden

INFORMATION

Studierende melden sich bitte mit ihrer persönlichen E-Mail-Kennung (ab123456) und dem dazugehörigen Passwort an.
Die Kennung wird nach erfolgreicher Immatrikulation auf dem Leporello zugeschickt.
Mitarbeiter der Universität benutzen bitte das zugewiesene Login.
Falls noch kein Login zugewiesen wurde, kann es [hier](#) beantragt werden.

KONTAKT

Universitätsrechenzentrum

Felix-Hausdorff-Straße 12

17487 Greifswald

his@uni-greifswald.de

AKTUELLES

Neues Design

01.10.2010

Pünktlich zum Semesterbeginn ist das neue Design für das Selbstbedienungsportal online

Semesterumstellung

24.09.2010

Das System wurde auf das Wintersemester 2010/11 umgestellt

Neue URL

23.09.2010

Das Selbstbedienungsportal ist ab heute unter <https://his.uni-greifswald.de> zu erreichen. Die alte URL mit der zusätzlichen Portangabe 8004 wird zum 15. Oktober deaktiviert.

© 2010 Universität Greifswald

Universität | Kontakt | Impressum

Anzahl aktueller Nutzer: 2

Im rechten Frame werden die Kontaktdaten der Systemverantwortlichen dargestellt. Informationen über Versionswechsel von LSF oder aktuelle Störungen des Systems werden im unteren Bereich des rechten Frames (Aktuelles) für den Anwender bereitgestellt.

Fußzeile

© 2010 Universität Greifswald

Universität | Kontakt | Impressum

Anzahl aktueller Nutzer: 1

In der Fußzeile ist noch einmal ein Link der Universität Greifswald aufgeführt, sowie Kontaktinformationen und Impressum.



Symbole und Funktionen

Auf den angebotenen Bearbeitungsseiten wiederholen sich verschiedene Symbole.

Veranstaltungs-Art

Der rote Stern bezeichnet ein Pflichtfeld.



Alle Felder, die mit einer Fahne versehen sind, können zweisprachig erfasst werden. Um diese Möglichkeit zu nutzen, verwendet man die Umschaltfunktion zwischen Deutsch und Englisch. Die Fahnensymbole in der oberen Link-Leiste ( , ) führen zur gerade geöffneten Seite in der jeweils angegebenen Sprache. Um einen Eintrag zweisprachig zu führen, speichert man den entsprechenden Text in beiden Sprachen.

Seitenansicht wählen: > [kurz](#) > [mittel](#) > [lang](#)

Die Seitenansicht in kurz, mittel oder lang präsentiert den Inhalt der Seite unterschiedlich ausführlich. Werden in der kurzen Seitenansicht Informationen vermisst, lässt sich über die mittlere oder die lange Ansicht der gesuchte Eintrag meistens finden.

Folgende Symbole führen beim Anklicken auf eine neue Seite:



Wechsel zur Bearbeitungsansicht



Auflistung der gesamten folgenden Struktur



Wechsel zwischen den Sprachen Deutsch und Englisch



Bearbeitung von Termine und Räume (direkt aus der Veranstaltungseinzelsicht heraus)



Ausgabe von Kontrollblättern zur Veranstaltung (pdf-File)



Drucken von Notizseiten



Senden von E-Mails an Studierende



Lehrpersonalplan